

راهنمای ثبت نام پروفایل ResearchGate

ResearchGate شبکه اجتماعی پژوهشگران

ResearchGate یک شبکه اجتماعی رایگان برای دانشمندان و محققان است که آن را فیسبوکی برای دانشمندان می‌داند. این شبکه در سال ۲۰۰۸ با هدف فراهم نمودن مجموعه‌های از ابزارها جهت همکاری، اشتراک دانش و ایجاد شبکه کاری و اکتشافی در میان دانشمندان، راه اندازی شد. اکتشاف، ارتباط و همکاری از اهداف اصلی این شبکه اجتماعی است.

بسیاری از محققان و دانشمندان جهت تثبیت جایگاه خود به عنوان یک صاحب نظر در زمینه علمی خاص، از این شبکه اجتماعی استفاده می‌کنند. از جمله امکاناتی که این شبکه در اختیار پژوهشگران قرار می‌دهد:

همکاری مؤثر و کارآمد با یکدیگر

معرفی محقق از طریق پروفایل دانشگاهی

شبکه سازی و برقراری ارتباط

روزآمد ماندن

فعالیت روی پروژه‌های مشترک

دنبال کردن مقالات دیگران و خود

دنبال کردن سوال ها و پاسخ ها

مقایسه پاسخ ها و ارجاع های مقالات

ResearchGate را در ردیف سایت‌های آگاهی رسانی پژوهشی دسته بندی نموده اند. این سایت ها، امکاناتی جهت به روز ماندن محقق در ارتباط با اخبار شبکه و زمینه پژوهشی وی، اجازه ساخت پروفایل تخصصی، دستیابی به اطلاعاتی در مورد علاقه و کارهای جاری محقق و همچنین ردیابی کاربران دیگری که در زمینه فعالیت وی کار می‌کنند را امکان پذیر می‌سازند

قابلیت‌های ResearchGate

ResearchGate برای اعضای خود ابزارها و امکانات جهت همکاری‌های علمی جهانی فراهم می‌کند.

راهنمای ثبت نام پروفایل ResearchGate

- ثبت نام در این شبکه رایگان است.
- این شبکه محدود به یک رشته موضوعی خاص نیست و محققان از همه رشته ها می توانند در این شبکه ثبت نام کنند.
- بعد از ثبت نام، محقق می تواند عناوین تألیفات، زمینه های علاقه مندی و مهارت خود را از طریق پروفایل تخصصی خود با سایر محققان به اشتراک بگذارد.
- این شبکه دارای ارتباط با دیگر شبکه های اجتماعی مانند فیسبوک، توئیتر و لینکدین است، بنابراین هر فرد میتواند از طریق پروفایل موجود در این شبکه ها با ResearchGate نیز ارتباط برقرار کند
- از دیگر قابلیت های این شبکه، عضویت محققان در گروه های تخصصی و ایجاد گروه های موضوعی جدید است. گروه های تخصصی تحت عنوان Projects وجود دارند. محققان می توانند با توجه به زمینه پژوهشی خود، گروه هایی که در شبکه موجود است عضو شوند و با اعضا این گروه ها به بحث و تبادل نظر بپردازند. محدودیتی نیز برای تعداد گروه هایی که محقق میتواند عضو شوند وجود ندارد.

گاهی امکان دارد چند محقق تمایل داشته باشند تا به صورت خصوصی با هم روی موضوعی کار کرده و به بحث و تبادل نظر با یکدیگر بپردازند. این ویژگی از طریق امکانات یک گروه خصوصی در شبکه ResearchGate امکان پذیر می گردد. محقق با ساخت یک Project، از افرادی که تمایل دارند با ایشان روی پروژه مورد نظر به صورت مشارکتی فعالیت کنند دعوت به کار میکند. این دعوت با فرستادن یک پیغام انجام می گیرد. بعد از ساخت یک گروه خصوصی افراد می توانند بدون محدودیت زمانی و مکانی به صورت مشارکتی روی پروژه کار کرده و به اشتراک اطلاعات با یکدیگر بپردازند.

جستجوی مشاغل تحقیقاتی و کنفرانس در زمینه کاری محقق، از دیگر امکانات این شبکه برای محققان است. در بخش وقایع، محقق میتواند به اطلاعات کنفرانس ها، جلسات، کارگاه ها و ... که بر حسب موضوع طبقه بندی شده است دسترسی داشته باشد

امکان جستجو بر اساس نام محقق، نام سازمان و موضوع در این سامانه وجود دارد. ResearchGate، موتور جستجوی معنایی خود را توسعه داده به این صورت که اجازه جستجوی همزمان در چندین بانک اطلاعاتی همچون پاب مد را فراهم می کند، به گونه ای که امکان مشاهده چکیده و همچنین دانلود متن کامل مقالات وجود دارد

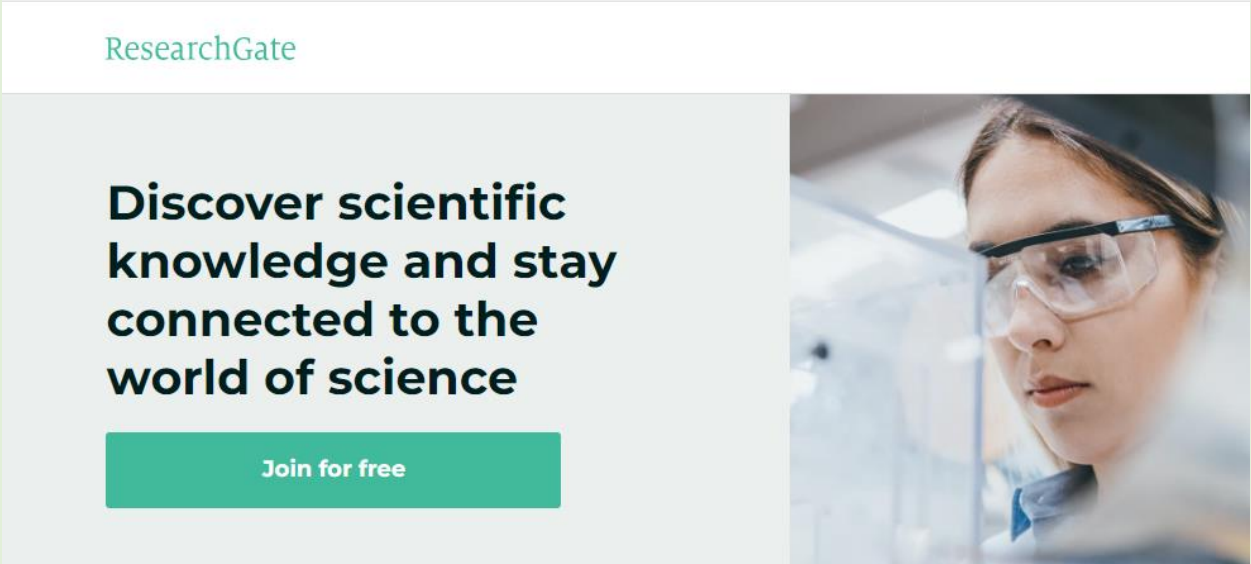
راهنمای ثبت نام در ResearchGate

برای ثبت نام در سامانه ResearchGate ابتدا وارد آدرس زیر شوید

راهنمای ثبت نام پروفایل ResearchGate

<https://www.researchgate.net>

با کلیک بر روی این آدرس وارد صفحه شروع ثبت نام می شویم .

A banner for ResearchGate. On the left, the text reads "Discover scientific knowledge and stay connected to the world of science" in bold black font. Below this text is a green button with the text "Join for free" in white. On the right side of the banner is a photograph of a woman wearing safety goggles, looking intently at something off-camera in a laboratory setting.

ResearchGate

Discover scientific knowledge and stay connected to the world of science

Join for free





بر روی گزینه free for Join ، صفحه دوم ثبت نام باز می شود،

راهنمای ثبت نام پروفایل ResearchGate

✓ برای ثبت نام ابتدا باید نوع کاربری براساس فعالیت پژوهشی و وابستگی مشخص شود .

Join 25+ million researchers, including 80 Nobel Laureates

What type of researcher are you?

-  **Academic or student**
University students and faculty, institute members, and independent researchers
-  **Corporate, government, or NGO**
Technology or product developers, R&D specialists, and government or NGO employees in scientific roles
-  **Medical**
Health care professionals, including clinical researchers
-  **Not a researcher**
Journalists, citizen scientists, or anyone interested in reading and discovering research

✓ کاربران دانشگاهی یا محقق، گزینه Student or Academic

✓ شخصیت های دولتی گزینه Corporate or, government, NGO ،

✓ کاربران پزشک Medical

✓ کاربرانی که محقق نیستند گزینه Not a researcher

مرحله بعد افلیشن دانشگاه ، دانشکده یا بخش یا دپارتمان و سپس موقعیت علمی خود را وارد کنید.

ResearchGate

Show where you conduct research

Enter your institution details to quickly find your colleagues and keep up with their research.

Institution

Department

The univers
organization
affiliated wi

دانشگاه علوم پزشکی شاهرود،

راهنمای ثبت نام پروفایل ResearchGate

ResearchGate

Join 25+ million researchers, including 80 Nobel Laureates

Read the latest publications in your field • Discuss your work with other specialists • Collaborate with colleagues

First name

Last name

Country/Region

Your institution email

Password [Show password](#)

I agree to the [Terms of Service](#) and acknowledge the [Privacy Policy](#).

Continue

در این مرحله نام و نام خانوادگی، ایمیل دانشگاهی و پسونددلخواه خود را وارد کنید و با تیک بر گزینه "سیاست حفظ حریم خصوصی" وارد مرحله بعدی ثبت نام می شوید .

راهنمای ثبت نام پروفایل ResearchGate

The screenshot shows the ResearchGate interface for confirming authorship. At the top, it says "Please confirm your authorship – is this you?" and "Tell us which of these publications are yours to add your research to your profile." Below this, there is a profile card for "Maryam Ataei Kachooei" with a "I am the author" button and a "This is not me" button. A list of publications is shown, including "Article: An OLSR-based Geocast Routing Protocol for Vehicular Ad Hoc Networks". To the right, there is a "Profile preview" section showing the user's name and a note that they will be able to edit their profile later. Below that is a "Your publication stats" section showing 0 total publications and 0 citations. At the bottom, there are "Skip this step" and "Continue" buttons, and logos for the App Store and Google Play.

در این مرحله وارد صفحه دیگری از سامانه می شویم که مقالات با نام نویسنده و نام های مشابه پژوهشگران دیگر را نشان می دهد و با می توانید آن را تایید (I auther the am) یا رد (me not is This) نمایید.

همچنین در صورتی که کاربر فعالیت پژوهشی نداشته باشد می تواند با انتخاب گزینه Skip this step از این مرحله عبور کند .

در مرحله بعد ایمیل آکادمیک خود را وارد نمایید.

The screenshot shows the ResearchGate interface for verifying the user's institution email. The title is "Gain access to ResearchGate". Below the title, there is a section for "Your institution email" with a text input field containing "maryam.azimi22@gmail.com". Below the input field, there is a message: "Sorry, we couldn't verify that you are a researcher from the information you provided." and "We therefore require you to enter your institution email address to verify that you are a scientific professional." At the bottom, there is a "Continue" button.

راهنمای ثبت نام پروفایل ResearchGate

ResearchGate

Gain access to ResearchGate

Your institution email

Create free account

I agree to the [Terms of Service](#) and acknowledge the [Privacy Policy](#).

ResearchGate

Did anyone recommend you join ResearchGate?

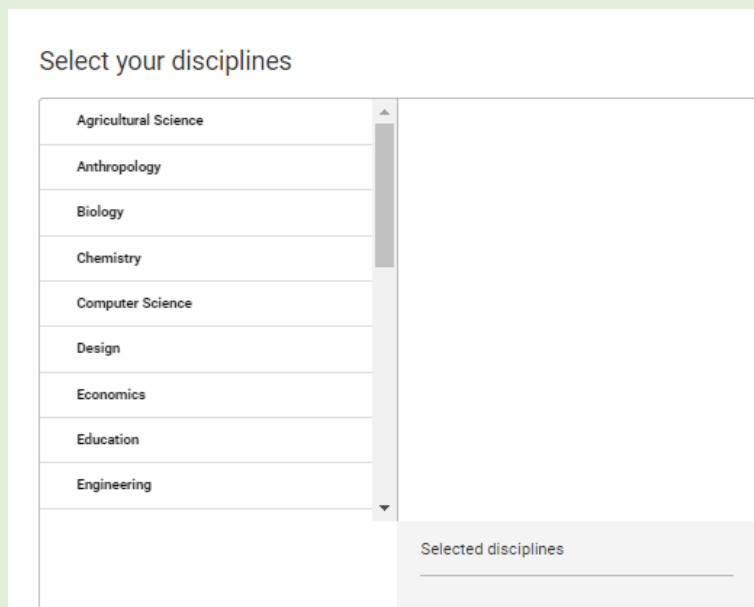
Yes

- My professor, supervisor, or advisor
- A co-worker or colleague
- A friend or family member
- A speaker at a conference or presentation
- Someone else

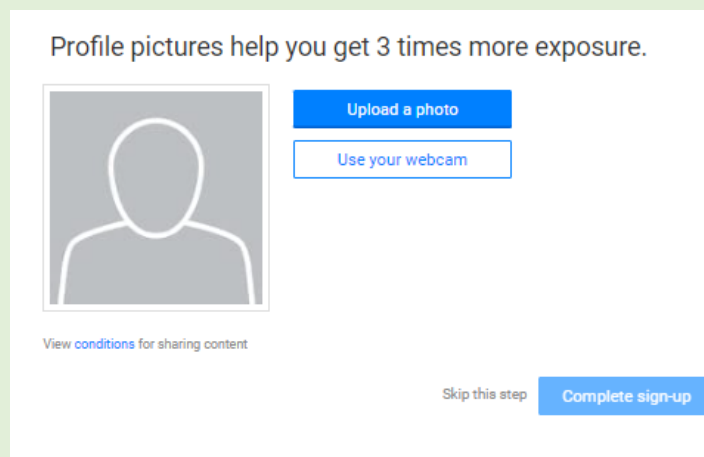
No

Continue

راهنمای ثبت نام پروفایل ResearchGate



در مرحله بعدی حوزه کاری انتخاب می شود. در این مرحله محقق حوزه هایی که کار کرده است یا در آن تخصص دارد انتخاب می کند .



در مرحله بعدی اگر محقق علاقه مند به آپلود عکس پروفایل خود باشد می تواند آن را انتخاب کند در غیر این صورت گزینه the Skip step را انتخاب می کنیم .

بعد از اتمام این مراحل ایمیل فعال سازی اکانت محقق به آدرس ایمیلی که با آن در مرحله اول ثبت نام شده است ارسال می شود، با مراجعه به ایمیل خود و انجام فعال سازی می توانید با یوزر و پسورد خود وارد سامانه ResearchGate شوید .

راهنمای ثبت نام پروفایل ResearchGate



Please check your email to activate your account.
We've sent an email to: ataei@shmu.ac.ir

Have you made a mistake? [Edit your email address](#)

If it has been less than five minutes please check again, or [click here](#) to resend it.
Be sure to check your spam or junk folders. Still haven't received it? Please [contact us](#).

زمانی که شما در ایمیل خود روی گزینه فعال سازی کلید می کنید وارد صفحه پروفایل ResearchGate خود می شوید.