



دانشگاه علوم پزشکی و خدمات بهداشتی درمانی شاهرود

مرکز مطالعات و توسعه آموزش پزشکی

الگوی راهنمای یادگیری

دانشکده:

نام درس:

مدرس:

تعداد واحد:

رشته:

ترم:

نیمسال اول دوم سال تحصیلی:

مقدمه:

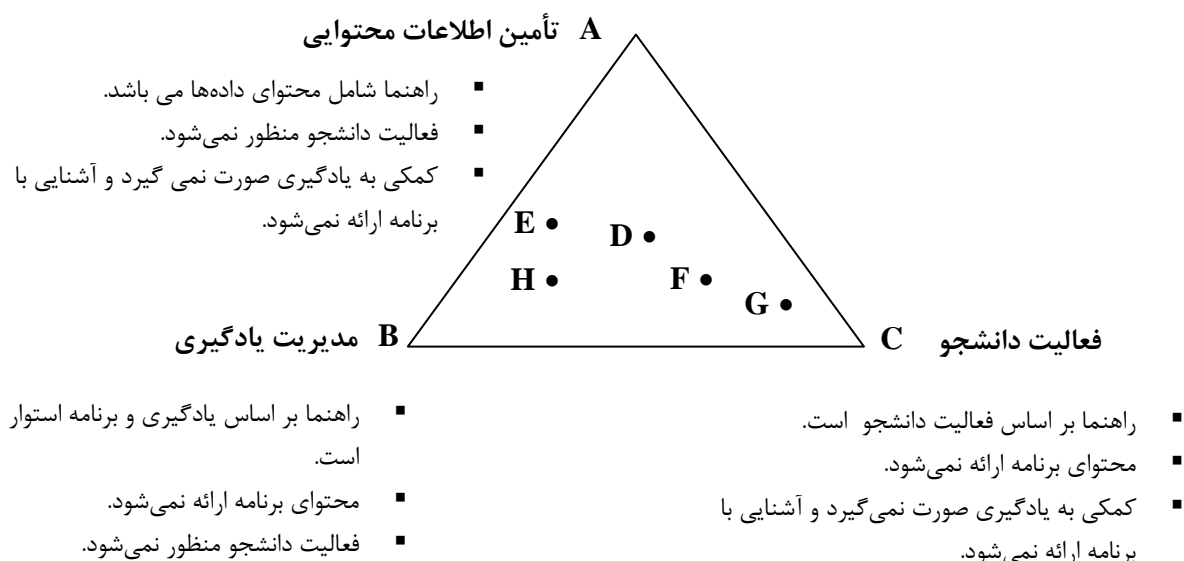
در طی چند دهه گذشته آموزش علوم پزشکی در کشورمان شاهد تجلی اراده‌ای راسخ برای تغییرات بنیادین و زیربنایی، چه به لحاظ ساختاری و چه به لحاظ محتوا بوده است. گرایش رشته‌های مختلف علوم پزشکی به سمت فراگیر محوری و یادگیری مستقل به روشنی آشکار است. در بین تمامی تلاش‌های انجام شده در این راه پر فراز و نشیب، جای خالی "راهنمای یادگیری" احساس می‌شود.

همانند راهنمای سفر که منبعی مناسب برای هر مسافر تلقی می‌شود، راهنمای یادگیری همان نقش را در ارتباط با دانشجویان ایفاء می‌نمایند. با استفاده از آن، دانشجویان تشویق می‌گردند تا مهارت‌های مطالعه مؤثر را رشد و پرورش دهند و فراگیری مستقل را بیاموزند.

راهنمای یادگیری را نباید با کتاب درسی اشتباه گرفت.

تأکید راهنمای یادگیری بر "فرآیند یادگیری" است و نه بر محتوا. اگر چه ممکن است در موقعیت‌هایی لازم شود متن و محتوا نیز مستقیماً در اختیار دانشجو قرار داده شود.

راهنمای یادگیری را می‌توان از طریق یک مثلث متساوی‌الاضلاع معرفی نمود. سه رأس این مثلث نشانگر سه نوع عملکرد آن می‌باشد. نقطه A نشانگر عملکرد راهنمای یادگیری برای ارائه اطلاعات به دانشجویان می‌باشد. نقطه B نشانگر عملکرد راهنمای یادگیری برای مدیریت دانشجویان است. نقطه C در راهنمای یادگیری، توصیف کننده فعالیت‌های دانشجویان می‌باشد. همانطور که مشخص است بهترین راهنمای یادگیری راهنمایی است که مجموعه‌ای از این عملکردها را محقق سازد.



مثلث راهنمای یادگیری

الگوی پیشنهادی راهنمای یادگیری:

لازم به ذکر است تألیف راهنمای یادگیری شما بر اساس مثلث فوق انتخابی می‌باشد.

در صورت تمایل می‌توانید از راهنماهای یادگیری تألیف شده بر روی وب گاه مرکز مطالعات دیدن فرمائید.

شرح مختصر دوره:

اطلاعات آموزشی:

مکان آموزش:

زمان آموزش:

مدت دوره: از تاریخ به مدت هفته

شماره تماس مسئول:

حضور فیزیکی و آدرس دفتر کار:

پست الکترونیک مدرس:

قرارداد یادگیری:

شامل آنچه باید یاد گرفته شود و قوانین اختیاری وضع شده میان دانشجو و استاد: مانند حضور و غیاب انجام تکالیف مورد انتظار

پیشنیاز:

مروری بر عناوین برنامه آموزشی:

۱- آشنایی با

۲- آشنایی با

اهداف اختصاصی (در حیطه های شناختی، روانی - حرکتی، عاطفی):

روش ارزشیابی:

شامل:

ارزشیابی پایانی مثلاً (به صورت آزمون کتبی انشایی ,چند گزینه ای ,جورکردنی)..... نمره
ارزشیابی تکوینی مثلاً (آمادگی سرکلاس ,پاسخ به پرسشهای درس قبل)..... نمره

فهرست منابع اصلی مورد استفاده در این درس به طور کامل:

"به عنوان مثال"

۱- کانینگهام گری و همکاران . بارداری و زایمان ویلیامز . ترجمه قاضی جهانی بهرام ، نشر گلبن، ویراست ۲۲، سال ۲۰۰۵، ج یک.

2- James .D.K , Steer P.J ,Weiner C.P ,Gonik B. High Risk pregnancy management options .saunders:2006.

جدول زمان بندی

موضوع جلسه	تاریخ برگزاری	جلسه
	۱۳۸۷/۷/۲	جلسه اول
		جلسه دوم
		جلسه سوم
		...

جلسه اول : موضوع



شرح مختصر جلسه.....

* پیشنهاد: به صورت اختیاری شما می توانید در قسمتهایی که نیاز به توضیح می بینید بخشی از محتوای موردنظر را بگنجانید.

واژگان نا آشنا :



فعالتهای دانشجو در ارتباط با یادگیری:

- ۱- آموزش برای تمرین فعالیتهایی که از دانشجو انتظار می رود
- ۲- تعامل با متن یا سایر منابع و مواد آموزشی

به عنوان مثال :

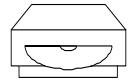
برای مطالعه شاخص های تولد و مرگ به فصل اول کتاب بارداری وزایمان ص ۷ تا ۱۱ رجوع کن.
سپس به سوالات زیر پاسخ بده.

۱-.....؟

۲-.....؟



برای آزمون خود در این درس از این کتاب تست کمک بگیر.



فیلم آموزشی را با هماهنگی واحد سمعی و بصری ببین.

از روی توضیحات آناتومی فکر کنید که چرا پیش بینی
قطعی ناشی از نتایج انسداد هر یک از عروق مغزی وجود
ندارد.



گاهی اوقات برخی تصمیم‌گیری‌های دشوار از نظر اخلاقی باید در مورد مراقبت از نوزادان نارس گرفته



شود. مقاله زیر برخی مباحث مورد اختلاف میان همکاران را به بحث گذاشته است:

Doyal L and Wilsher D, Towards guidelines for withholding and withdrawal of life prolonging treatment in neonatal medicine. Arch Dis Child 1994; 70:p66-70.

برای مطالعه اختیاری در مورد غربالگری
کanser کولورکتال به مرجع زیر مراجعه فرمائید.



Hardcastle *et al*, Lancet 1996:348:pp
1472-1477. Randomised controlled trial
of faecal-occult-blood screening for
colorectal cancer

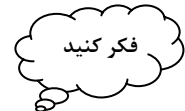
به خاطر داشته باشید که kanser رکتال
معمولاً به نواحی کشاله ران متاستاز
نمی‌دهد.



کیس شماره ۶ خانم هـ- د را در نظر
بگیرید. آیا آن بیمار هرگونه تظاهرات بالینی دال بر
احتمال گرفتاری عوارض خارج کلون و بیماری‌های
التهابی روده‌ای را داشت؟

case

در مورد مزایا و معایب غربالگری kanser کولورکتال
فکر کنید.



کanser آنال

کanser مجرای آنال معمولاً از نوع اسکوآموس می‌باشد. متاستاز به طور
اولیه در غدد لنفاوی اینگواینال ظاهر می‌گردد. هنگامی که غدد لنفاوی
در موقع تشخیص وجود دارند، نتیجه بیماری چندان رضایت بخش
نخواهد بود و شانس بقای ۵ ساله حدود ۵٪ می‌باشد. در صورتی که غدد
لنفاوی پاک باشند شانس بقای ۵ ساله حدود ۷۰٪ است.



چرا kanser آنال به غدد لنفاوی اینگواینال متاستاز می‌دهد؟

پاسخ: درناژ لنفاوی نواحی پرینه آل به نقاط اینگواینال می‌باشد.

کولیت اولسراتیو و بیماری کراون

در بیماری‌های کولیت اولسراتیو و کراون نتایج حاصل مرتبط به عوارض
این بیماری‌ها می‌باشد.

عوارض کولیت اولسراتیو

- ◆ دیلاتاسیون و پرفوراسیون
- ◆ خونریزی وسیع

<p>از تمام بیمارانی که با تشخیص کولیت السراتیو یا بیماری کراون بستری می‌شوند، راجع به علائم و نشانه‌های خارج کلونی سوال کنید.</p> <p>نتایج را در پورت فولیو خود ثبت کنید.</p>	<ul style="list-style-type: none"> ◆ استریکچر ◆ کارسینوما در بیماری‌های طویل‌المدت ◆ تظاهرات خارج کلون (از قبیل اووئیت، آتروفی، ساکرو ایلئیت، بیماری‌های کبدی، مشکلات پوستی) ◆ عوارض بیماری کراون ◆ دیلاتاسیون و پرفوراسیون ◆ خونریزی وسیع ◆ استریکچر ◆ کارسینوما در بیماری‌های طویل‌المدت ◆ تظاهرات خارج کلون (از قبیل اووئیت، آتروفی، ساکرو ایلئیت، بیماری‌های کبدی، مشکلات پوستی) ◆ تشکیل فیستول
---	---

گاهی اوقات به علت چاقی مادر، وجود پلی‌هیدرآمניوس و... یافتن صدای قلب جنین دشوار می‌شود. بنابراین استفاده از رویگردی خاص در جستجو خصوصا پس از هفته ۲۶ بارداری کمک‌کننده است. پس لطفا:



شکل صفحه ۱-۷ کتاب مراقبتهای قبل و بعد از زایمان به مترجمی گیتی از گلی و همکاران. نشر نوردانش، ۱۳۸۲، ص ۱۹۶ را در کادر پایین رسم کن.

۲-آزمایش تجزیه ادرار زیر مربوط به خانم نورا هاشمی ۲۵ ساله و گراویدا یک است. آیا همه چیز طبیعی است؟ آیا به آزمایش تکمیلی دیگری نیاز دارد؟ نظر خود را بنویس.

.....

Macroscopic

Coloryellow
AppearanceClear
Specific Gravity1.023
PH5.5
Proteins Neg
GlucoseNeg
BoodNeg

Microscopic

R.B.C1-2
W.B.C15-20
Epithelial cells ...3-4
Bacteriamodrate
CrystalsNeg

یادداشت های دانشجو:

.....