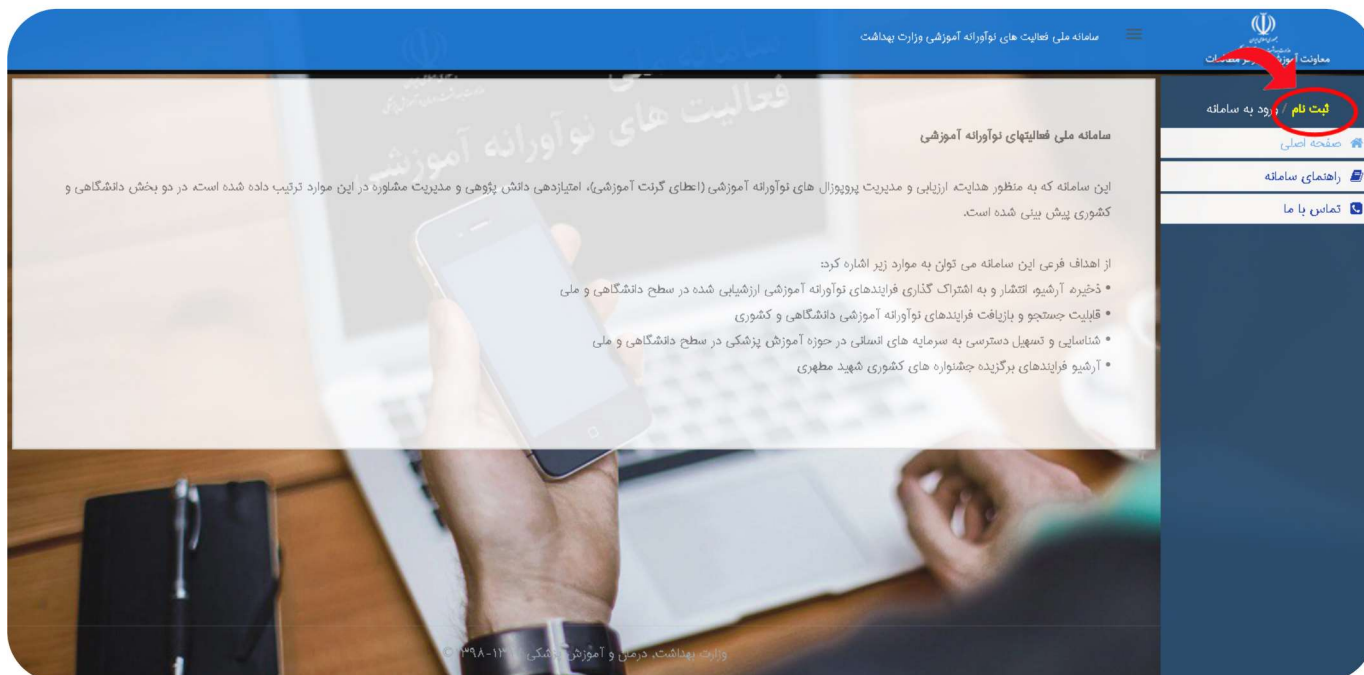
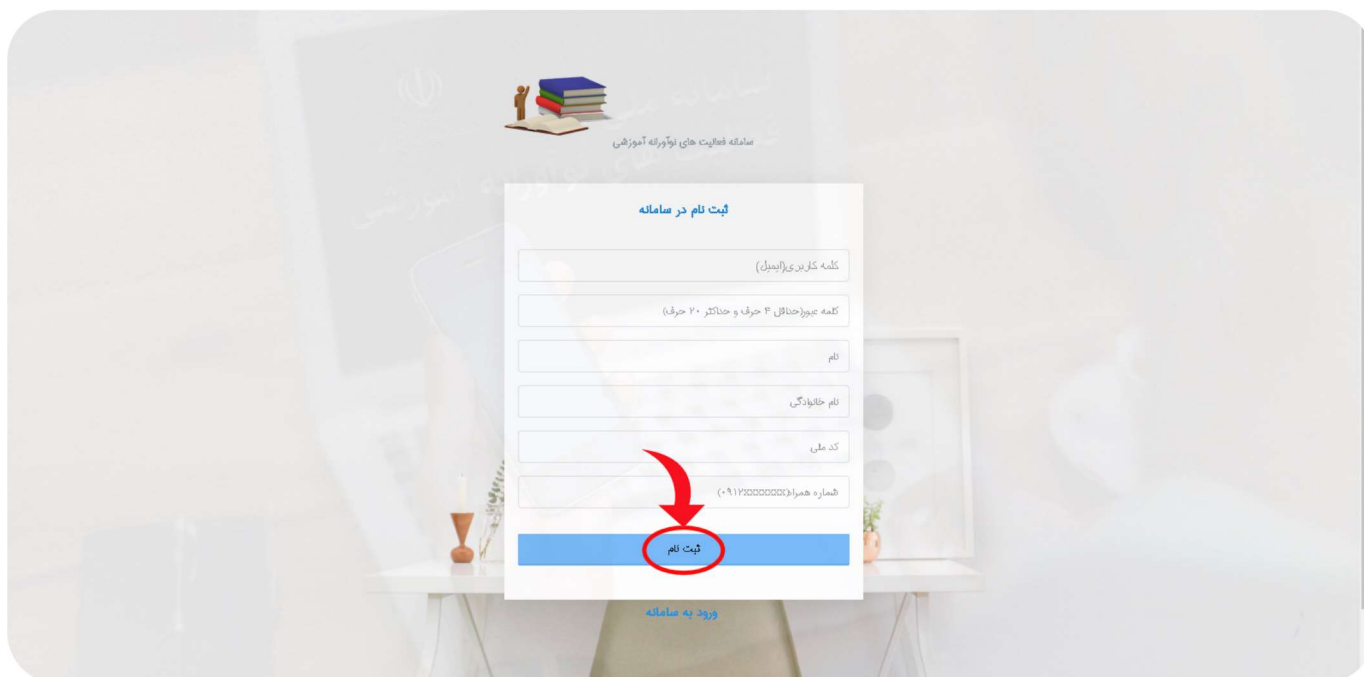


راهنمای ثبت نام و احراز هویت کاربر دانشگاهی

دکمه ثبت نام را انتخاب کنید.



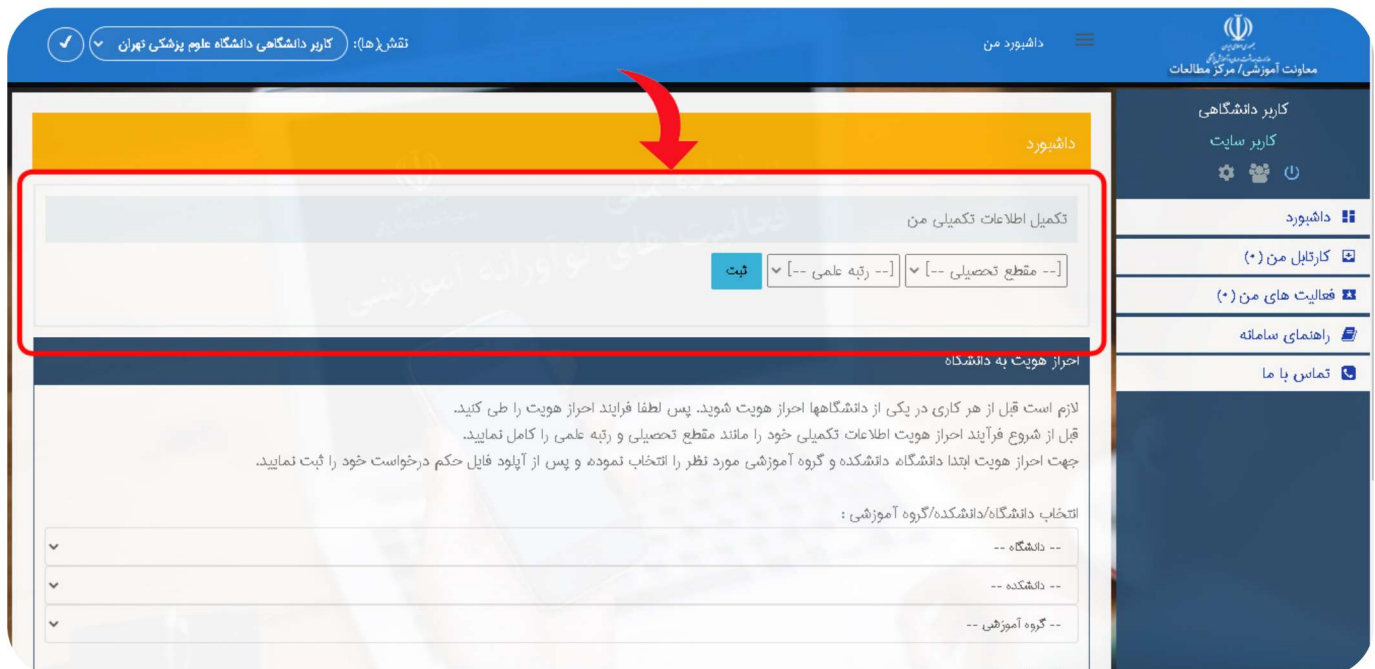
فرم ثبت نام را پر کنید و دکمه ثبت نام را انتخاب کنید.



با اکانتی که ایجاد کردید وارد سایت شوید (جهت ورود از کد ملی یا ایمیل استفاده کنید).



در صفحه "داشبورد" اطلاعات تکمیلی را کامل کنید.



در صفحه "داشبورد" در پنل "احراز هویت" دانشگاه/دانشکده/گروه آموزشی مربوطه را انتخاب کرده و فایل حکم را جهت ارزیابی به نماینده دانشگاه ارسال نمایید.

نقشه(ها): کاربر دانشگاهی دانشگاه علوم پزشکی تهران

داشبورد من

معاونت آموزشی / مرکز مطالعات

کاربر دانشگاهی

کاربر سایت

داشبورد

کارتابل من (۰)

فعالیت های من (۰)

راهنمای سامانه

تماس با ما

احراز هویت به دانشگاه

لازم است قبل از هر کاری در یکی از دانشگاهها احراز هویت شوید. پس لطفا فرآیند احراز هویت را طی کنید. قبل از شروع فرآیند احراز هویت اطلاعات تکمیلی خود را مانند مقطع تحصیلی و رتبه علمی را کامل نمایید. جهت احراز هویت ابتدا دانشگاه دانشکده و گروه آموزشی مورد نظر را انتخاب نموده و پس از آپلود فایل حکم درخواست خود را ثبت نمایید.

انتخاب دانشگاه/دانشکده/گروه آموزشی :

-- دانشگاه --

-- دانشکده --

-- گروه آموزشی --

انتخاب فایل حکم :

No file chosen

(.jpeg, .jpg, .gif, .png, .pdf)

پس از ارسال درخواست منتظر نتیجه ارزیابی نماینده دانشگاه بمانید و فرآیند درخواست احراز هویت به دانشگاه را از صفحه فعالیت های من دنبال کنید.

نقشه(ها): کاربر دانشگاهی دانشگاه علوم پزشکی تهران

فعالیت های من

معاونت آموزشی / مرکز مطالعات

کاربر دانشگاهی

کاربر سایت

داشبورد

کارتابل من (۰)

فعالیت های من (1)

راهنمای سامانه

تماس با ما

کد	دانشگاه	دانشکده / گروه آموزشی	نوع درخواست	آخرین وضعیت	تاریخ ایجاد در سامانه	تاریخ آخرین اقدام	تاریخ پایان در سامانه	جزئیات
۹۹۸۱۳۰۵۰	دانشگاه علوم پزشکی تهران	دانشکده پزشکی/گروه آموزشی پزشکی	احراز هویت	در حال ارزیابی نماینده	۱۳۹۹/۱۱/۱۸	۱۳۹۹/۱۱/۱۸	---	جزئیات

وزارت بهداشت، درمان و آموزش پزشکی ۱۳۹۷-۱۳۹۸ ©

فرآیند ارزیابی درخواست احراز هویت با ۳ رویکرد انجام می شود
اگر تایید شود شما به عنوان کاربر دانشگاهی آن دانشگاه میتوانید در سامانه فعالیت نمایید.
اطلاع از تایید در صفحه "کارتابل من" اطلاع رسانی می شود."

در اطلاعیه تایید دکمه "پایان درخواست" را انتخاب کنید.

در صفحه "داشبورد" امکان ارسال پروپوزال و درخواست امتیازدهی دانش پژوهی فعال شده است.

نقش(ها): کاربر دانشگاهی دانشگاه علوم پزشکی تهران

دانشگاه علوم پزشکی تهران

کاربر دانشگاهی

کاربر دانشگاهی

دانشگاه علوم پزشکی تهران

داشبورد

داشبورد

کارتهای من (1)

فعالیت های من (1)

راهنمای سامانه

تماس با ما

ثبت پروپوزال طرح های نوآورانه / درخواست گرانت آموزشی

در این بخش افرادی که مایل هستند از گرانت یا فعالیت مشاوره استفاده کنند پروپوزالی تهیه نموده و آن را در سامانه ثبت می نمایند. پروپوزال های ارسال شده پس از فرآیند داورى توسط این دانشگاه تایید و یا رد می شوند.

ثبت پروپوزال نوآورانه

ارزشیابی فرایندهای دانش پژوهانه / دانش پژوهی

در این بخش لازم است فعالیتی که در خواست ارزشیابی دانش پژوهی دارد فرم درخواست را تکمیل نموده و محصول خود را هم در سامانه آپلود نمایید تا در ارزیابی شرکت داده شود.

درخواست امتیاز دانش پژوهی

نماینده دانشگاه در فرآیند ارزیابی می تواند درخواست شما را رد و یا عودت دهد.

در هر دو حالت در کارتهای اطلاع رسانی می شود.