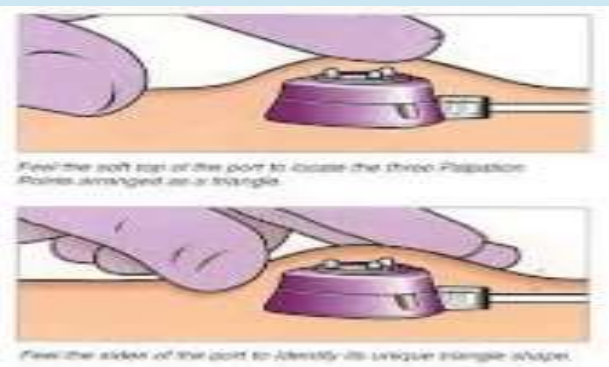


روی پورت جایی که بخیه زده شده باید 5 تا 7 روز با پانسمان استریل پوشانده شود و تمیز نگهداشته شود تا محل جراحی کاملا خوب شود پس از بهبودی کامل نیازی به پانسمان این ناحیه نیست چون کاملا زیر پوست قرار می گیرد و هیچ منفذی به بیرون ندارد. زمان تزریق دارو ، پوست را ضد عفونی می کنند و سوزن مخصوصی را از پوست عبور داه و آن را بداخل پورت می زنند.



برای بیחס کردن پوست قبل از سوزن زدن میتوان از کرم بیחס کننده استریل استفاده کرد برای استریل ماندن ناحیه و ثابت نگه داشتن سوزن آن را با یک پانسمان کوچک و چسب فیکس می کنند سپس داروها را از طریق همین سوزن به داخل پورت تزریق می کنند .



## مهمترین موارد استفاده شامل:

\*تزریق داروهایی مثل شیمی درمانی

\*تغذیه وریدی ( TPN )

\*مایعات وریدی

## جایگذاری دستگاه پورت :

این کار توسط جراح در اتاق عمل انجام می شود. یک تا یک و نیم ساعت پس از اتمام کار برای اطمینان از اینکه پورت در جای دقیق قرار گرفته یک عکس رادیولوژی از قفسه سینه گرفته می شود.



به علت دریافت بیهوشی عمومی حین عمل بیمار احساس درد ندارد بعد از عمل ممکن است درد خفیف در ناحیه گردن یا سینه تا یکی دو روز داشته باشند که با مسکن رفع خواهد شد.

## پورت وریدی چیست و چرا گذاشته می شود؟

پورت یک خط یا مسیر وریدی مخصوص است که روی بدن برای کودکان و بزرگسالانی که نیاز به تزریقات مکرر وریدی به مدت طولانی دارند به علت دسترسی راحتتر به جریان خون ، در بدن ، تعبیه می شود.

در واقع پورت یک خط وریدی مخصوص است که در داخل بدن جاگذاری می شود کاتتر متصل به پورت داخل ورید گردن تعبیه می شود که به عروق بزرگ درست در بالای قلب می رودشایعترین محل برای پورت، در قسمت بالای قفسه سینه، درست زیر ترقوه است. همچنین می تواند در بازو، ساق پا، یا شکم قرار داده شود. پورت در اشکال و اندازه های زیادی آمده است. پزشک معالج با توجه به وضعیت جسمی شما پورت را انتخاب می کند و تصمیم می گیرد که آن را کجا قرار دهد.

پورت شما تا زمانی که پزشک احساس کند که به آن نیاز دارید، در جای خود باقی می ماند. پورت از مواد خاصی ساخته شده است، بنابراین استفاده طولانی مدت از آنها بی خطر است. وقتی که پورت در حال استفاده نیست، برای پیشگیری از لخته شدن یک داروی خاص یک بار در ماه در آن تزریق می شود. برای این منظور به مراکز درمانی مراجعه کنید.



دانشگاه علوم پزشکی و خدمات بهداشتی درمانی شیراز  
مرکز آموزش پرستاری و مراقبت های بیمارستانی



## مراقبت از کاتتر پورت

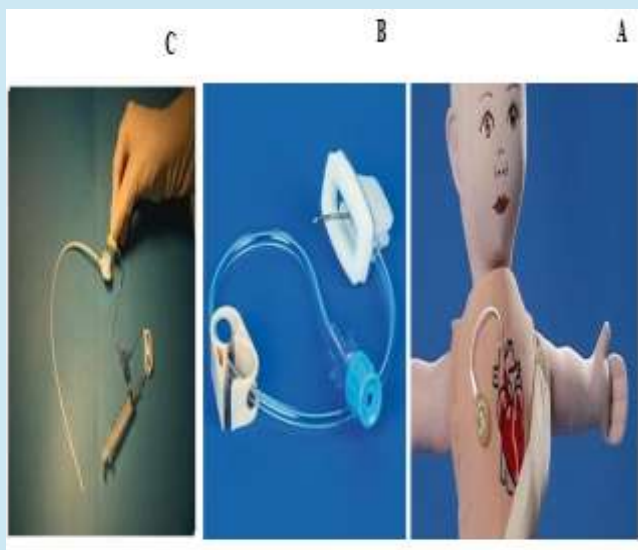
تلفن: 32342000-13

تهیه و تنظیم: تهیه و تنظیم: م خطیبی، کارشناس پرستاری،

سوپروایزر آموزش سلامت، بهار 1398

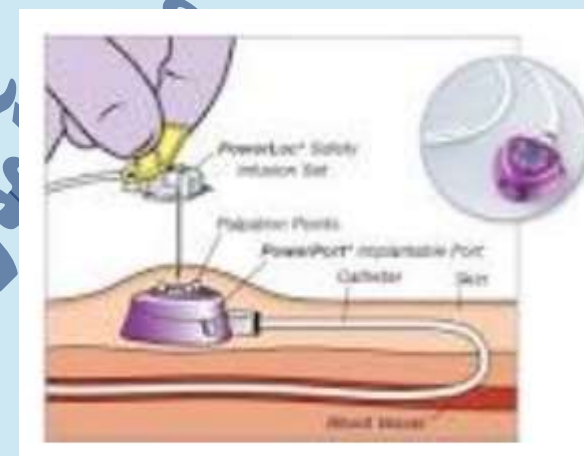
بازنگری: پاییز 1403

منبع: پرستاری داخلی جراحی برونر سوارث



در صورت مشاهده این علائم به پزشک خود  
مراجعه کنید

24 تا 48 ساعت اول بعد از عمل، اطراف منطقه برش  
حساس و کمی قرمز است. اگر این حالت بهبود نیافت، باید  
با پزشک معالج خود تماس بگیرید  
تورم، درد  
بالا رفتن درجه حرارت بدن، لرز  
ضعف، سرگیجه  
عدم بازگشت خون از پورت



وقتی داروها تمام شد دارویی به نام هپارین را رقیق  
کرده و تزریق می کنند و به اصطلاح پورت را هپارینه  
می کنند با این عمل از لخته شدن خون داخل پورت  
جلوگیری می کنند.

از انجام ورزش های سنگینی که احتمال ضربه به پورت  
باشد خودداری کنید

اگر قرار نیست تا مدت طولانی از پورت استفاده شود  
باید هر 4 هفته یکبار آن را هپارینه کنند تا با لخته  
بسته نشود.

کارت دارای اطلاعات مربوط به پورت را از بخش تحویل  
و در کیف پول همراه خود نگه دارید و در صورتی که نیاز  
به درمان های پزشکی داشتید، اطلاعات را در اختیار  
کارکنان مراقبت های بهداشتی بگذارید.