

نکته: در پایان نامه هایی که با مشارکت سایر دانشگاه ها و مراکز تحقیقاتی انجام می شود موافقت کتبی شورای پژوهشی آن دانشگاه همراه با تعیین میزان مشارکت مالی و تکمیل فرمهای مربوطه مورد نیاز می باشد.

## مراحل ثبت پایان نامه های مصوب دانشگاه علوم پزشکی شاهرود

الزامات مورد نیاز قبل از ثبت پایان نامه توسط دانشجو در سامانه پژوهان شامل:

- i. در دسترس بودن فایل پروپوزال تأیید شده استاد راهنما به همراه فرم رضایت آگانه از نمونه های پژوهشی و پرسشنامه های مورد استفاده در پایان نامه
- ii. کلیه اساتید راهنما و مشاور در سامانه پژوهان می بایست ثبت نام شده باشند (عدم ثبت منجر به عدم کسب کد اخلاق خواهد شد).

۲- مراحل تصویری و نکاتی که هنگام ثبت پایان نامه می بایست در هر مرحله در نظر داشته باشید.

a. پس از ورود به سامانه پژوهان

i. انتخاب آیکن **پایان نامه جدید** در داشبورد

b. مرحله ثبت عنوان: در این مرحله عنوان مصوب پایان نامه خود را ثبت فرمایید.

c. مرحله انتخاب مرکز:

i. در این مرحله **دانشکده** خود را جهت ارسال پایان نامه انتخاب فرمایید.

۱. توجه: از انتخاب سایر شاخه ها خودداری فرمایید که در اینصورت دانشکده مربوطه شما قادر به بررسی و تأیید پایان نامه شما نمی باشد.

۳- مرحله ثبت اطلاعات کلی:

a. از آنجایی که پایان نامه شما با توجه به فیلد نوع درخواست طبقه بندی می شود خواهشمند است نوع درخواست خود از ثبت پایان نامه را مشخص فرمایید.

i. در صورتیکه برای انجام پایان نامه خود نیاز به حمایت مالی دانشگاه ندارید، در فیلد بودجه پایان نامه مبلغ صفر را وارد نموده و شورای انتخابی را شورای پژوهشی دانشگاه انتخاب نمایید.

ii. در صورتیکه برای انجام پایان نامه خود نیاز به حمایت مالی دانشگاه دارید، از این پس پایان نامه شما با شناسه طرح - پایان نامه شناخته می شود. تأکید می گردد پروپوزال های طرح- پایان نامه بایستی دارای جداول بودجه منطقی و بدون در نظر گرفتن هزینه پرسنلی برای دانشجو و یا اساتید راهنما و مشاور باشد.

در فیلد بودجه پایان نامه مبلغ کل درخواستی را وارد نموده و با همانگی استاد راهنمای خود شورای انتخابی بررسی طرح- پایان نامه خود را انتخاب نمایید. (انتخاب شورا بر حسب scope مرکز و سقف تفویض اختیار مالی آن مرکز می بایست صورت گیرد)

توجه:

انتخاب شوراها بسته به اینکه طرح- پایان نامه شما در چه زمینه (ارتباط محتوایی با مراکز تحقیقاتی) و با چه مبلغی پیشنهاد شده است می تواند متفاوت باشد.

سقف مبلغ هزینه قابل تصویب برای طرح- پایان نامه ها در شوراها به شرح زیر می باشد.

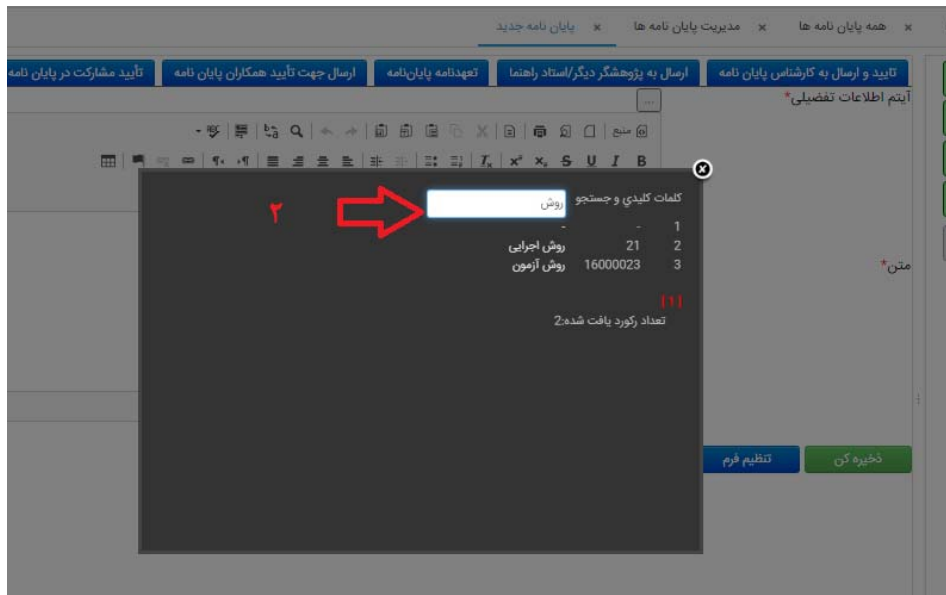
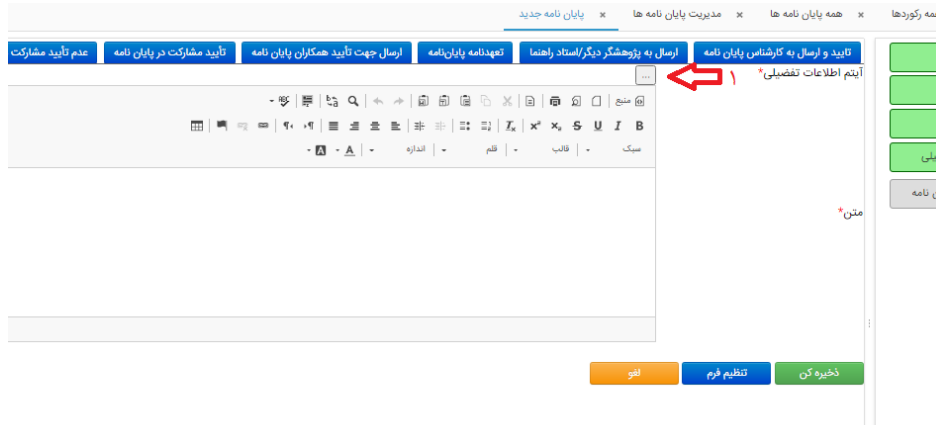
- ۱- شورای پژوهشی کمیته های تحقیقات دانشجویی دانشکده ها تا سقف ۱۵ میلیون ریال
- ۲- شورای پژوهشی سایر مراکز تحقیقاتی غیر از مرکز تحقیقات علوم رفتاری و اجتماعی در سلامت تا سقف ۵۰ میلیون ریال
- ۳- شورای پژوهشی واحد تحقیقات بالینی بیمارستان امام حسین(ع) و بهار تا سقف ۵۰ میلیون ریال
- ۴- شورای پژوهشی دانشگاه و یا مرکز تحقیقات علوم رفتاری و اجتماعی در سلامت را برای طرح هایی با مبالغ بیشتر از موارد فوق الذکر، میتوانید انتخاب نمایید.

نکته: حداکثر حمایت مالی پایان نامه های مقاطع مختلف به شرح زیر می باشد:

- دکتری حرفه ای ۵۰ میلیون ریال
- کارشناسی ارشد ۲۵۰ میلیون ریال
- دکتری تخصصی (Ph.D.) ۴۰۰ میلیون ریال
- دستیاری تخصصی پزشکی ۱۰۰ میلیون ریال.

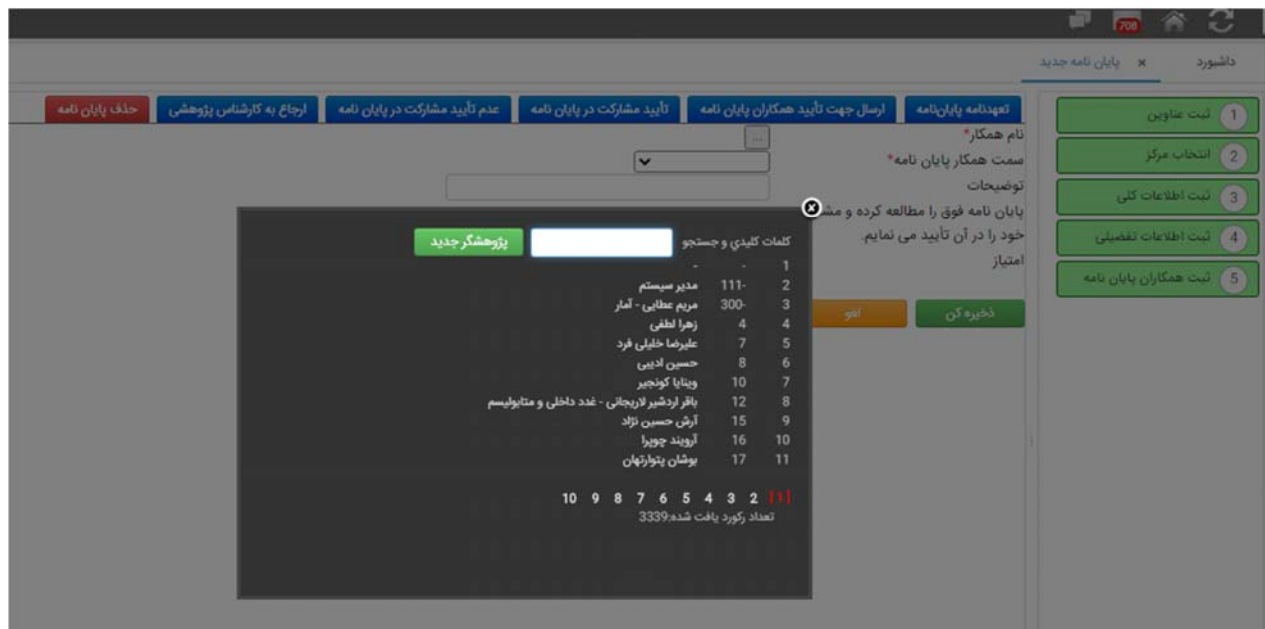
۴- ثبت اطلاعات تفصیلی:

a. با زدن دکمه درج طبق تصویر فقط روش اجرای پایان نامه ی خود را وارد نمایید.



۵- ثبت همکاران پایان نامه با زدن دکمه درج یک به یک اسامی اساتید راهنما و مشاور خود را که قبلا در سامانه ثبت نام کرده اند را انتخاب و وارد نمایید.





۶- پس از تکمیل مراحل فوق از زدن دکمه های تعهدنامه پایان نامه و تأیید مشارکت در پایان نامه و ارسال جهت تأیید همکاران پایان نامه مطمئن شوید.



۷-

۸- بعد از اعلام تأیید مشارکت همه همکاران، پایان نامه بصورت اتومات به کارشناس پایان نامه دانشکده ارجاع خواهد شد.

۹- پس از تأیید کارشناس پایان نامه دانشکده پایان نامه جهت تکمیل روند تصویب به کارشناس معاونت تحقیقات و فناوری ارجاع خواهد شد.

کارشناسان مربوطه در معاونت تحقیقات و فناوری جهت پاسخگویی خانم آزاده پیام و خانم فاطمه سلطانی می باشد.